

Локтева Жанна Альбертовна,
воспитатель высшей квалификационной категории
Попова Валентина Владимировна, воспитатель
МБДОУ № 69 «Дюймовочка»

«Аппликация из салфеток как средство развития творческих способностей детей дошкольного возраста».

Данный материал предназначен для воспитателей и родителей, которые заинтересованы в развитии творческих способностей дошкольника и к познанию, приобщении его к миру через нетрадиционные, новые формы работы.

Развитию творческих способностей дошкольников придаётся особое значение в условиях стандартизации дошкольного образования. И перед педагогами дошкольных учреждений на сегодняшний день стоит одна из главных задач – приобщение детей к изобразительному искусству и формирование интереса к различным видам изобразительной деятельности на самых первых ступенях дошкольного детства.

В современных педагогических и психологических исследованиях доказывается необходимость занятий изобразительным творчеством для умственного, эстетического развития детей в дошкольном возрасте. Это неоднократно отмечали отечественные и зарубежные психологи и педагоги: Л. А. Венгер, Н. А. Ветлугина, А. В. Запорожец, Т. С. Комарова, Д. Б. Эльконин и др.

Введение новых способов художественной деятельности, новых материалов и инструментов через творческие задачи, которые дети решают совместно с воспитателем и индивидуально, способствует развитию творческих способностей. Аппликация из салфеток не только интересное и увлекательное занятие, доступное дошкольникам, но и полезное для их развития.

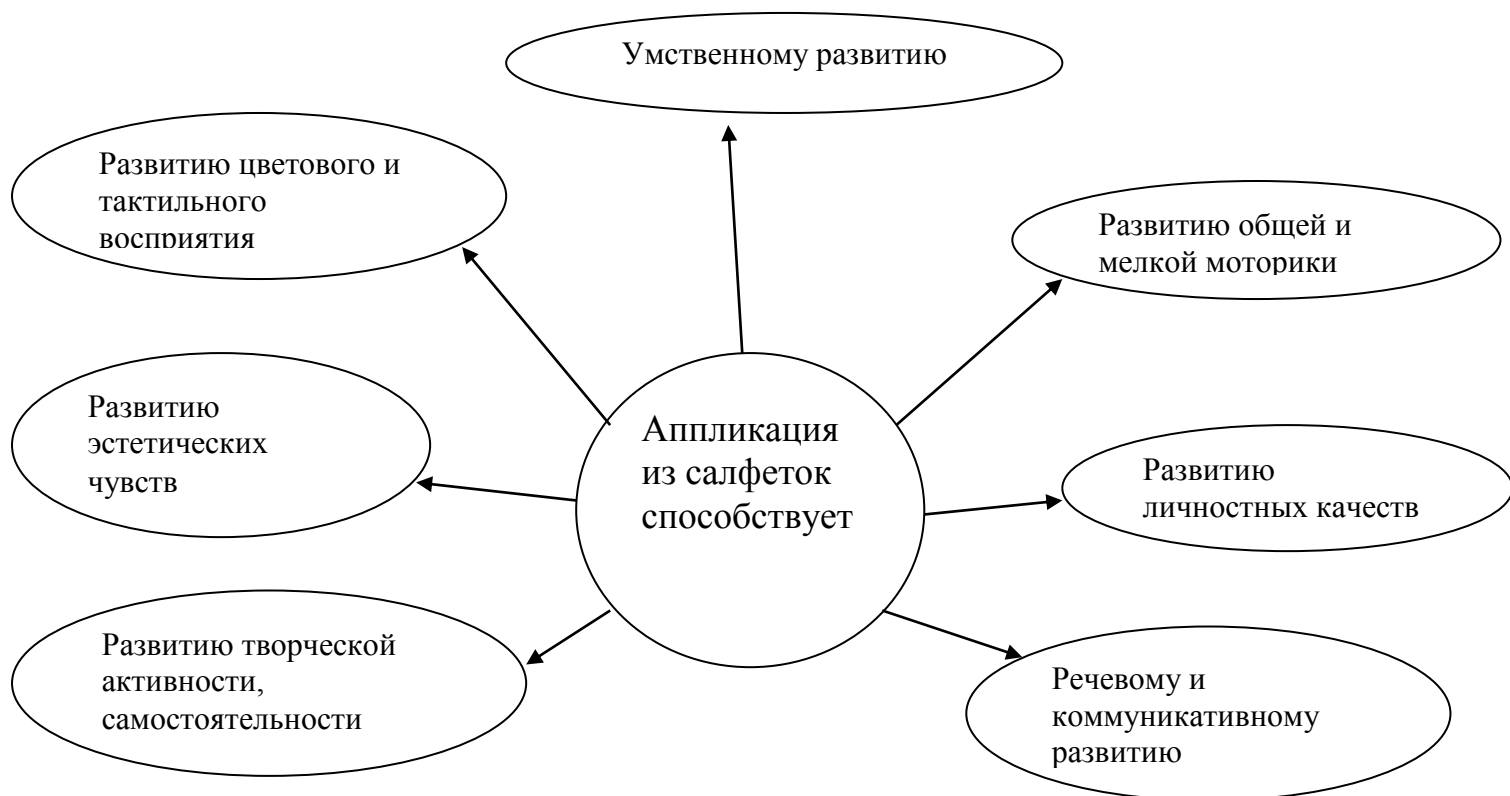


Рис.1. Значение аппликации из салфеток

По нашему мнению, идея создания объёмных аппликаций из салфеток - это продукт инновационной образовательной деятельности, который не требует особых материальных затрат, и специальной подготовки. Что очень ценно.

Новизной данной работы является то, что через данный вид творческой, продуктивной деятельности мы формируем у детей не только навык и умение создавать композиции из салфеток, но и знакомим детей с окружающим миром.

Темы совместной деятельности понятны и доступны детям, программное содержание соответствует возможностям детей, формы организации предполагают как индивидуальные, так и коллективные работы.

Совместная деятельность проходит в форме игры с использованием разнообразных методических приёмов:

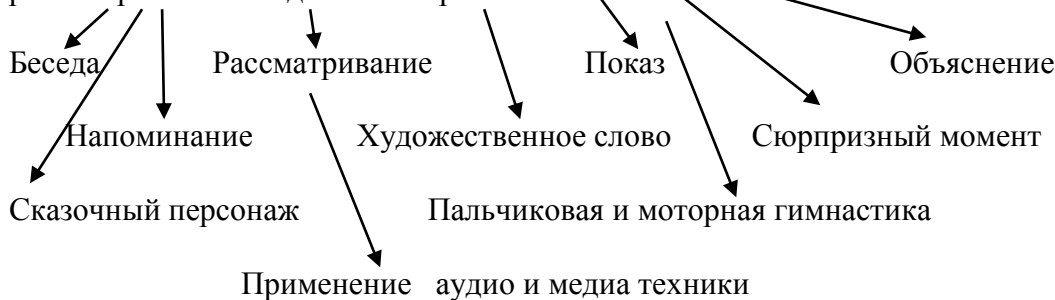


Рис.2. Методические приемы

Для занятий аппликацией из салфеток понадобятся:

- Салфетки разных цветов и качества;
- Картон-основа цветной с изображением (или трафарет, который ребёнок сможет перевести на картон-основу);
- Клей ПВА

Технология выполнения работы:

- Перевести трафарет на картон-основу;
- Порвать салфетку на необходимые части;
- Скатать шарик из салфеток, между ладоней и придать ему нужную форму;
- Обмакнуть шарик в клей с одной стороны;
- Приложить шарик к картону-основе в необходимом месте

Что же мы имеем в результате проделанной работы?

- 1) у детей развивается воображение, образное мышление, фантазия, творческие способности;
- 2) дети стали находить нестандартные решения в различных ситуациях;
- 3) общение проходит активнее;
- 4) что касается моторики, то здесь имеются продвижения, которые помогают детям, придают им уверенность;

Поделки, выполненные детьми, создают атмосферу сотрудничества, позволяют пережить радость совместного творчества, положительно сказываются на воспитании нравственных качеств личности ребёнка, таких, как отзывчивость и трудолюбие. Придумывая что-то неповторимое, ребенок каждый раз экспериментирует со способами создания объекта. Чем больше он видит, слышит, переживает, тем значительнее и продуктивнее станет деятельность его воображения. Развивая с помощью взрослых художественно-творческие способности, ребёнок создаёт новые работы.

Всё это, на наш взгляд, способствует формированию полноценной личности дошкольника, что и требует ФГОС Дошкольного Образования.

Наши работы

Мастер – класс для родителей «Золотая рыбка»





«Осенние листья»



«Осеннее дерево»



«Символ Олимпиады»




«Веточка рябины»




Конкурсная работа «Наша елочка»



«Мамочке на 8 Марта»



«Овечка»



«Символ года»



Стенгазета мамам к 8 Марта



«Новогодние снежинки»

